


**ESTADO DE GANANCIAS Y PÉRDIDAS**  
 Por los años terminados el 31 de diciembre del 2008 y 2009


(En Nuevos Soles)


EF-2

ENTIDAD : SERVICIO DE ADMINISTRACION TRIBUTARIA DE LIMA

| RUBROS   | 2009              | 2008              |
|--|-------------------|-------------------|
| <b>INGRESOS OPERACIONALES</b>  | <b>25,373,244</b> | <b>28,913,093</b> |
| Ventas Netas (Ingresos Operacionales)                                      | 17,156,678        | 14,283,661        |
| Otros Ingresos Operacionales   | 42,529,922        | 43,196,754        |
| <b>TOTAL INGRESOS BRUTOS</b>   |                   |                   |
| Costo de Ventas (Operacionales)  |                   |                   |
| Otros Costos Operacionales   |                   |                   |
| <b>TOTAL COSTOS OPERACIONALES</b>  | <b>42,529,922</b> | <b>43,196,754</b> |
| <b>UTILIDAD BRUTA</b>  |                   |                   |
| Gastos de Ventas   | 42,239,791        | 36,884,601        |
| Gastos Administrativos   |                   |                   |
| Ganancias (Pérdida) por Venta de Activos                                   | 228,850           | 482,833           |
| Otros Ingresos   | 347,503           | 768,800           |
| Otros Gastos   | 171,478           | 6,026,186         |
| <b>UTILIDAD OPERATIVA</b>  | <b>408,634</b>    | <b>327,952</b>    |
| Ingresos Financieros   | 95,344            | 176,919           |
| Gastos Financieros   |                   |                   |
| Participación en los Result. de Partes Relacionad.Por Metod. Participación |                   |                   |
| Ganancias (Pérdida) por Instrumentos Financieros Derivados                 | 484,768           | 6,177,219         |
| <b>RESULTADO ANTES PARTICIPAC.Y DEL IMPTO.RENTA</b>                        |                   |                   |
| Participaciones de los Trabajadores  |                   |                   |
| Impuesto a la Renta  | 484,768           | 6,177,219         |
| <b>UTILIDAD (PERDIDA) NETA DE ACTIVIDADES CONTINUAS</b>                    |                   |                   |
| Ingresos (Gasto) Neto de Operaciones en Discontinuación                    | 484,768           | 6,177,219         |
| <b>UTILIDAD (PERDIDA) NETA DEL EJERCICIO</b>                               |                   |                   |

  
**MARIO HORVA ESCOBAR**  
 Contador Público Colegiado  
 Mat. N° 19308  
 Sello y Firma

  
**ALVARO AQUINO INGUIZA**  
 GERENTE DE FINANZAS  
 Gerente de Administración y Finanzas o  
 Servicio de Administración Tributaria  
 Cargo equivalente  
 Sello y Firma

  
**Saul Barrera Ayala**  
 JEFE DEL SERVICIO DE ADMINISTRACIÓN TRIBUTARIA  
 o Cargo equivalente  
 Sello y Firma

NOTA: Los Estados Financieros deben presentarse refrendados por el Gerente General o Cargo equivalente, en el caso de las empresas en proceso de liquidación por los liquidadores, los mismos que deben consignar su nombre completo y colocar el sello respectivo.

*Declaro Inculculy*