

ESTADO DE RESULTADOS INTEGRALES
Por los períodos terminados al 30 de Junio del año 2013 y 30 de Junio del año 2012
(En Nuevos Soles)

ENTIDAD : SERVICIO DE ADMINISTRACION TRIBUTARIA DE LIMA

EF-2

INGRESOS DE ACTIVIDADES ORDINARIAS

Venta Netas de Bienes

Prestación de Servicios

TOTAL DE INGRESOS DE ACTIVIDADES ORDINARIAS

Costo de Ventas

GANANCIA (PÉRDIDA) BRUTA

Gastos de Ventas y Distribución

Gastos de Administración

Ganancia (Pérdida) de la baja en Activos Financieros medidos al Costo Amortizado

Otros Ingresos Operativos

Otros Gastos Operativos

GANANCIA (PÉRDIDA) OPERATIVA

Ingresos Financieros

Diferencia de Cambio (Ganancias)

Gastos Financieros

Diferencia de Cambio (Pérdidas)

Participación en los Resultados Netos de Asociadas y Negocios Conjuntos Contabilizados por el Método de la Participación

Ganancias (Pérdidas) que surgen de la Diferencia entre el Valor Libro Anterior y el Valor Justo de Activos Financieros

Reclasificados Medidos a Valor Razonable

RESULTADO ANTES DEL IMPUESTO A LAS GANANCIAS

Gasto por Impuesto a las Ganancias

GANANCIA (PÉRDIDA) NETA DE OPERACIONES CONTINUADAS

Ganancia (Pérdida) Neta de Impuesto a las Ganancias Procedente de Operaciones Discontinuas

GANANCIA (PÉRDIDA) NETA DEL EJERCICIO

COMPONENTES DE OTRO RESULTADO INTEGRAL:

Ganancias (Pérdidas) Neta por Activos Financieros Disponibles para la Venta

Ganancias (Pérdidas) de Inversiones en Instrumentos de Patrimonio

Otros Componentes de Resultado Integral

OTRO RESULTADO INTEGRAL ANTES DE IMPUESTOS

IMPUESTO A LAS GANANCIAS RELACIONADO CON COMPONENTES DE OTRO RESULTADO INTEGRAL

Ganancias Netas por Activos Financieros Disponibles para la Venta

Ganancias de Inversiones por Instrumentos de Patrimonio

Otros Componentes de Resultado Integral

SUMA DE COMPONENTES DE OTRO RESULTADO INTEGRAL CON IMPUESTO A LAS GANANCIAS RELACIONADOS

OTROS RESULTADOS INTEGRALES

RESULTADO INTEGRAL TOTAL DEL EJERCICIO, NETO DEL IMPUESTO A LA RENTA

Notas	30.06.2013	30.06.2012
-------	------------	------------

17

18


19


20


21

41,664,804		35,992,317
41,664,804		35,992,317
41,664,804		35,992,317
-30,199,787		-25,605,716
343,351		601,044
11,808,368		10,987,645
285,248		207,567
-63,484		-33,224
12,030,132		11,161,988
12,030,132		11,161,988
12,030,132		11,161,988

12,030,132	11,161,988


Contador General
Contador Público Colegiado
Sello y Firma 19309


Gerente de Administración y Finanzas o
Cargo Equivalente
Sello y Firma
RAÚL SILVA CAYCHO
GERENTE DE FINANZAS
Servicio de Administración Tributaria


Gerente General o
Cargo Equivalente
Sello y Firma
JUAN MANUEL CAVERO SOLANO
JEFE DEL SERVICIO DE ADMINISTRACIÓN TRIBUTARIA

NOTA: Para el caso de las empresas en proceso de liquidación, los estados financieros deben ser refrendados por los liquidadores, los mismos que deben consignar su nombre completo y colocar el sello de la entidad.

